




## Téma : **Starostlivosť o končatiny a kopytá.**

- končatiny sú dôležitou súčasťou tela koňa, dalo by sa povedať, že končatiny a kopytá zvlášť robia koňa – koňom
- problémy s kĺbmi a kopytami znižujú výkonnosť koňa
- nevyhnutná pravidelná a starostlivo vykonaná kontrola končatín a kopyt každý deň, ktorú vykonáme vizuálne a hmatom
- významným ukazovateľom problémov je krívanie koňa
- základom čistenia je správne zdvihnúť končatinu koňa
- ak zdvíhame **ĽAVÚ HRUDNÚ KONČATINU, STOJÍME CHRBTOM K HLAVE KOŇA NA ÚROVNI PLECA, ĽAVOU RUKOU IDEME PO ZADNEJ ČASTI NOHY, V OBLASTI SPONKY RUKU PRESUNIEME VIAC NA VNÚTORNÚ STRANU A JEMNE ZATLAČÍME DOZADU A NAHOR. KEĎ KOŇ NOHU ODLAHČÍ, OHNEME JU A ZDVIHNEME.** Kopytný háčik držíme v **PRAVEJ RUKU.**
- **PRAVÚ HRUDNÚ KONČATINU ZDVÍHAME PRAVOU RUKOU A KOPYTO ČISTÍME KOPYTNÝM HÁČIKOM, KTORÝ MÁME V ĽAVEJ RUKU**
- na čistenie nepoužívame príliš ostré kopytné háčiky
- ako prvú čistíme **STRELKU**, háčik držíme hrotom od seba a pohyby smerujú dozadu koňa
- **PÄTKY KOŇA**, háčikom pohybujeme smerom k hlave koňa
- nakoniec očistíme **CHODIDLO**, ak je kôň okovaný i **OKRAJ PODKOVY** a skontrolujeme či pevne drží
- **AK CHCEME ZDVIHNÚŤ ĽAVÚ PANVOVÚ KONČATINU, STOJÍME NA ÚROVNI SLABÍN KOŇA, CHRBTOM K HLAVE. ĽAVOU RUKOU PO ZADKU KOŇA A V OBLASTI HOLENE / predpätie /PRESUNIEME RUKU NA VNÚTORNÚ STRANU KONČATINY A PRESÚVAME JU STÁLE DOLE. V OBLASTI SPONKY ZATLAČÍME DOZADU A NAHOR.** Ak kôň zdvíha končatinu, pomôžeme ju koňovi zdvihnúť a ruku presunieme až na kopyto. Nakoniec si môžeme končatinu koňa **PODLOŽIŤ STEHNOM ĽAVEJ NOHY**
- **PRAVÚ PÁNVOVÚ KONČATINU** zdvíhame **PRAVOU RUKOU** a čistíme **ĽAVOU RUKOU**, podkladáme si ju **PRAVÝM STEHNOM**
- najprv vyčistíme **STRELKU**. Ťahy vedieme od predu – do zadu
- potom vyčistíme **PÄTKY**. Ťahy vediem smerom k sebe
- nakoniec vyčistíme plochu **CHODIDLA**



Jako první čistíme střelku. Háček držíme hrotem od sebe a pohyby směřují k zádi koně.





## Ošetrovanie kopýt

- na trhu je celá rada prostriedkov k ošetrovaniu kopýt: balzamy, tuky, masti, , gély... .
- ak má kôň nejaké dutiny v kopyte, je možné použiť najrôznejšie tmely. V prípade tvrdých kopýt sa pred kovaním používajú náboje na zmäkčenie rohoviny
- pred mazaním musia byť čisté a najlepšie vlhké, pretože olej zabráni postupu vlhkosti z kopyta, ale aj prestupu okolitej vlhkosti do kopyta
- k nanášaniu olejov najlepšie poslúži obyčajný štetec



PRÍKLAD PONUKY VÝROBKOV :

<http://www.vetis.sk/136-starostlivost-o-kopyta>