

Tématický celok : **TECHNOLÓGIA CHOVU A ZOOHYGIENA**

Ošetrovanie koní :

- čistenie a ošetrovanie srsti, hrivy, chvosta
- umývanie, plavenie = kúpanie a brodenie
- prikryvanie
- strihanie
- podstielanie
- ochrana proti hmyzu
- ošetrovanie končatín a kopyt
- správne pracovné využitie
- ustajnenie

Správnym ošetrovaním a ustajnením koní sa upevňuje ich zdravie, odolnosť, predlžuje sa ich využitie v chove i športe.

Téma : **ČISTENIE A OŠETROVANIE SRSTI**

- odstraňuje sa zo srsti a kože : prach, pot a ďalšie nečistoty
- sťažuje sa kožné dýchanie a POTENIE a tým ja regulácia telesnej teploty
- kone uviažeme, čistenie ryžovým a mäkkým kartáčom, / kefa / hrebeň, handra, vechet', stierka na pot a vodu, háčiky /
- ŽBILKO k vyčesávaniu prachu zo kartáča
- každý deň, najlepšie ráno a vonku
- ak v maštali, maštaľ otvoriť
- nemá pri kŕmení = rušenie, hlavne teplokrvníkov, zníženie stráviteľnosti
- koň sa začína čistiť z ľavej strany, KARTÁČ V ĽAVEJ RUKÉ, ŽBILKO V PRAVEJ
- pri čistení pravej strany koňa = kartáč v pravej a žbilko v ľavej.
- Začína sa čistiť HLAVA, KRK, PLECE, TRUP, HRBÁT, PREDNÉ A ZADNÉ KONČATINY
- najprv ryžovým kartáčom hrubé nečistoty, potom sa čistí mäkkým kartáčem a po každom prejení sa kartáč otrie o žbilko smerom od koňa
- prach nahromadený na žbilku sa oklepe na doštičku, aby sa mohol odstrániť z maštale
- ŽBILKOM KOŇA NEČISTÍME ! / KOVOVÝM /
- gumovým žbilkom je možné odstrániť nečistoty z tela a srst' pre čistením NAČECHRAŤ
- hlava sa čistí len mäkkým kartáčom a handričkou, oči a nozdry sa vytierajú hubkou
- miesto pod koreňom chvosta a okolo análneho otvoru = handra
- hriva sa prečesáva hrebeňom, chvost sa má kartáčovať = hrebeňom by sa mohol trhať
- ak chceme mať hrivu trvale na jednej strane = namočíme ju a položíme koňovi na krk mokré vreco
- zdvíhať končatiny = pripravujeme na kovanie, poklepom na rohovinu a súčasne ho vyčistíme
- po práci vyčistíme od potu vyutieraním slamenými vechťami do sucha
- hlavne v letných parných dňoch = vytierať oči a nozdry mokrou handričkou a nohy a kopytá sa umývajú
- zlepené miesta srsti pod sedlom, chomútom umyjeme studenou vodou = otužovanie a tak ľahko sa neotlačí
- náhrada ručnej práce = mechanické čističe rôznych typov
- v podstate ide o kombináciu kartáča, žbilka a vysávača prachu
- čistí sa miernym tlakom na rotujúci kartáč v puzdre
- hlava sa často čistí, aj napriek použitiu mechanických čističov = ručne


SOUPRAVA K ČIŠTĚNÍ



Tvrďý kartáč na vykartáčování bláta. Má dlouhé tuhé štětiny.




Kartáčem na vodu se navlhčuje hřívá a ocas




Tři houby na utření:
– očí
– rtů a nozder
– kořenu ohonu
Přesvědčte se, že každá vypadá jinak



Tělový kartáč odstraňuje tuk a špínu. Má kratší, jemnější štětiny.



Hřeben na hřívu na zředění neboli „vytrhání“ hřívý nebo ocasu



Háček na kopyta na odstranění špíny a kamínků z kopyt



Guma vyleští srst, aby se leskla




Gumové hřeblo na vykartáčování bláta a vypadaných chlupů



Tuk na kopyta na zatěsnění a ochranu kopyt



Kovové hřeblo na vyčištění tělového kartáče. Nikdy ho nepoužívejte na poníka!



Nůž na pot na setření potu a vody

50

